

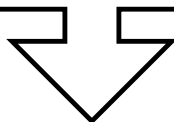
パスワードを紛失・喪失してしまった場合

以下2つを設定済でないをご利用いただけません。

- ①新しいパスワードポリシーのパスワード（12桁以上、3種類以上の組み合わせ）
- ②多要素認証（SMSコード、認証アプリ等）

設定したパスワードを忘れた。

パスワードがわからなくなってログインができなくなってしまった。



ご自身で再設定が可能です。

1

<https://myaccount.microsoft.com> にアクセス

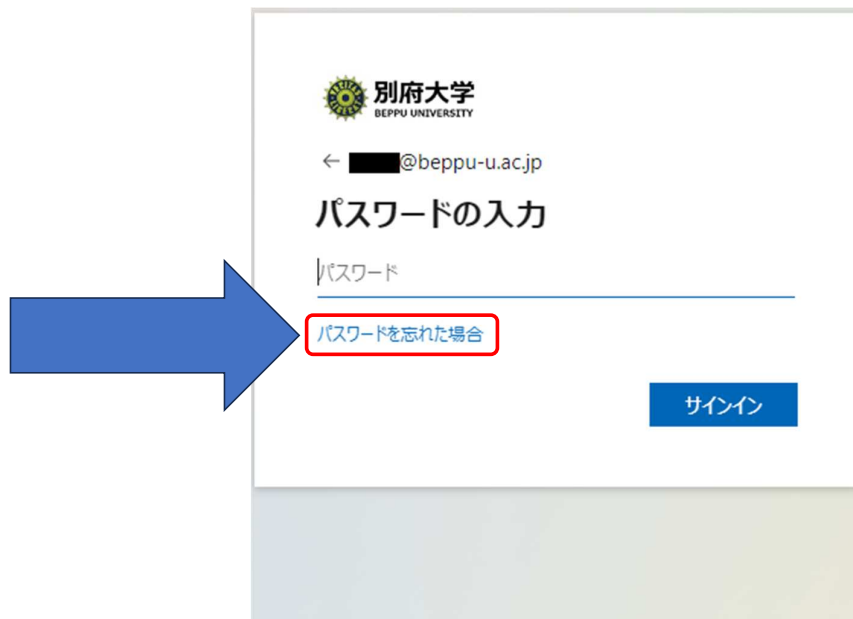
→ XXXXX@beppu-u.ac.jp を入力 ※メールアドレスではありませんので注意。

XXXXXXは各自のユーザー名に置換えてください。

Microsoft
サインイン
XXXXXXXXX@beppu-u.ac.jp
アカウントにアクセスできない場合
次へ
サインイン オプション

2

[パスワードを忘れた場合]



別府大学
BEPPU UNIVERSITY

← [redacted]@beppu-u.ac.jp

パスワードの入力

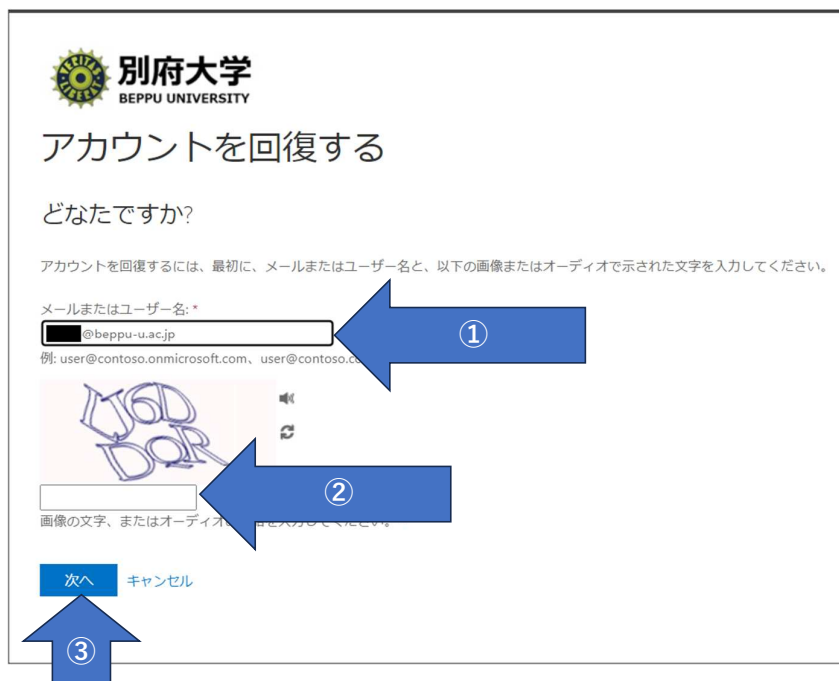
パスワード

パスワードを忘れた場合

サインイン

3

- ①[メールまたはユーザー名]に、**XXXXX@beppu-u.ac.jp** ※メールアドレスではありません。
- ②表示されている画像の文字を[]に入力
- ③[次へ]



別府大学
BEPPU UNIVERSITY

アカウントを回復する

どなたですか?

アカウントを回復するには、最初に、メールまたはユーザー名と、以下の画像またはオーディオで示された文字を入力してください。

メールまたはユーザー名: *

[redacted]@beppu-u.ac.jp

例: user@contoso.onmicrosoft.com, user@contoso.c...

160 DOR

画像の文字、またはオーディオで示された文字を入力してください。

次へ キャンセル

4

携帯電話 SMSコードの多要素認証を設定している場合

- ①[電話番号を入力してください]に登録した番号を入力
- ②[SMS 送信]

別府大学
BEPPU UNIVERSITY

アカウントを回復する

確認ステップ 1 > 新しいパスワードの選択

確認に使用する連絡方法を選択してください:

携帯電話に SMS 送信
 携帯電話に発信

お客様のアカウントを保護するために、完全な携帯電話番号 (*****33) を下記に入力してください。携帯電話に、パスワードのリセットに使用する確認コードが記載されたテキストメッセージが届きます。

電話番号を入力してください

SMS 送信

キャンセル

①

②

5

携帯電話 SMSコードの多要素認証を設定している場合

- ①[確認コード]に受信したコードを入力
- ②[次へ]

別府大学
BEPPU UNIVERSITY

アカウントを回復する

確認ステップ 1 > 新しいパスワードの選択

確認に使用する連絡方法を選択してください:

携帯電話に SMS 送信
 携帯電話に発信

お客様の電話に確認コードを含むテキストメッセージを送信しました。

次へ 再試行 管理者に連絡

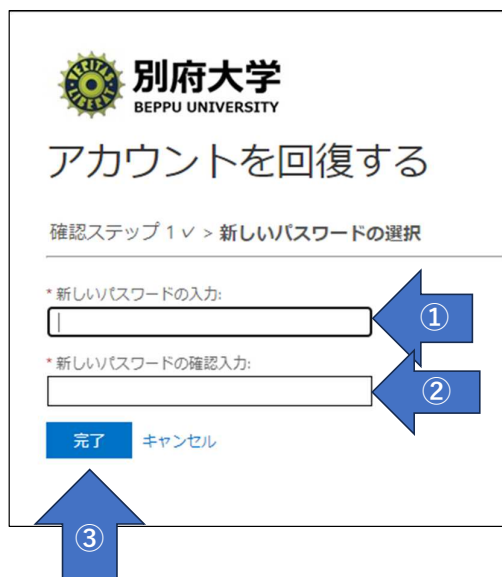
キャンセル

①

②

6

- ①[新しいパスワードの入力:]
- ②[新しいパスワードの確認入力:]を入力
- ③[完了]



別府大学
BEPPU UNIVERSITY

アカウントを回復する

確認ステップ 1 > 新しいパスワードの選択

*新しいパスワードの入力:

*新しいパスワードの確認入力:

完了 キャンセル

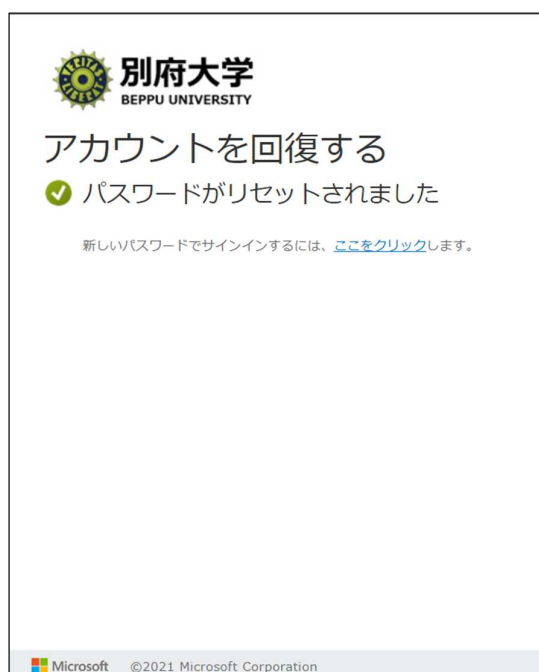
① ② ③

パスワードポリシーを満たしていないパスワードは設定できません。

- 12文字以上32文字以内
 - ユーザー名、氏名を含まないこと
 - 次の4種のうち3種以上を含むこと
- 英字大文字 (A~Z)
英字小文字 (a~z)
数字 (0~9)
記号 (使用不可記号有)

7

これで、新しいパスワードの設定は完了です。



別府大学
BEPPU UNIVERSITY

アカウントを回復する

✔ パスワードがリセットされました

新しいパスワードでサインインするには、[ここをクリック](#)します。

Microsoft ©2021 Microsoft Corporation

8

【補足】 Googleの画面からはパスワードリセットはできません**。ご注意ください。**

