

Microsoft Officeインストール方法

メディア教育・研究センター

インターネット環境があれば、大学アカウント情報を利用してダウンロード&インストールが可能です。ご利用にあたり、Microsoft Officeライセンス条項を遵守いただくことに同意したものとみなしますのであらかじめご了承ください。

備考1	備考2	備考3
ユーザーID	統合認証ID (XXXXX@beppu-u.ac.jp)	
ライセンス	Microsoft O365 A3 for faculty	学生はA3学生利用特典
クライアント	Microsoft365 Apps for enterprise	
サインイン可能な台数	各デバイス最大5台max 5台	
	デスクトップ5台	デスクトップアプリ
	タブレット5台	モバイルアプリ
	スマートフォン5台	モバイルアプリ

※すべての教職員が利用可能なわけではありません。学生は在学期間中のみ利用可能です。

※デスクトップアプリとモバイルアプリでは機能差があります。モバイルアプリでは一部使用できない機能があります。

※利用台数は最大値です。本権利の他者への売却・譲渡はいかなる理由においてもできません。

※端末サイズが10.1inch以上のiPad等はタブレットではなく、デスクトップ版ライセンスとしてカウントされます。

※記載内容は2025/03/14時点での内容です。以後変更等生じる可能性があります。

PC端末へのインストール手順 (windows 11)

officeインストール方法 (windows 11 版)

<https://office.com> にアクセス → [サインイン]

Microsoft | Microsoft 365 Copilot 製品 ▾ 機能 ▾ プロンプト サポート ▾ 今すぐ購入

すべての Microsoft 製品 ▾

Microsoft 365 Copilot へようこそ

Microsoft 365 Copilot アプリを使用すると、革新的なアプリを使用して、すべてを1か所で作成、共有、共同作業できます。

サインイン Microsoft 365を購入する

AI と生産性向上ツールを1つの場所で

Microsoft 365 Copilot アプリを利用して、検索、チャット*、作成を行い、作業のスムーズな流れを維持する方法を探ります。

統合認証IDを入力。

(XXXXXXXX@beppu-u.ac.jp XXXXXXは各自のユーザー名) → [次へ]

Microsoft
サインイン

メール、電話、Skype

アカウントをお持ちではない場合、作成できます。

アカウントにアクセスできない場合

戻る 次へ

サインイン オプション

【注意!】

ここに入力するのは、メールアドレスではありません！
メールアドレスの「**s.**」や「**nm.**」**がないもの**
(統合認証ID)を入力してください。

- ✗ ○○○○@nm.beppu-u.ac.jp
- ✗ ○○○○@s.beppu-u.ac.jp
- ○○○○@beppu-u.ac.jp

パスワードを入力 → [サインイン]

別府大学
BEPPU UNIVERSITY

① @beppu-u.ac.jp

パスワードの入力

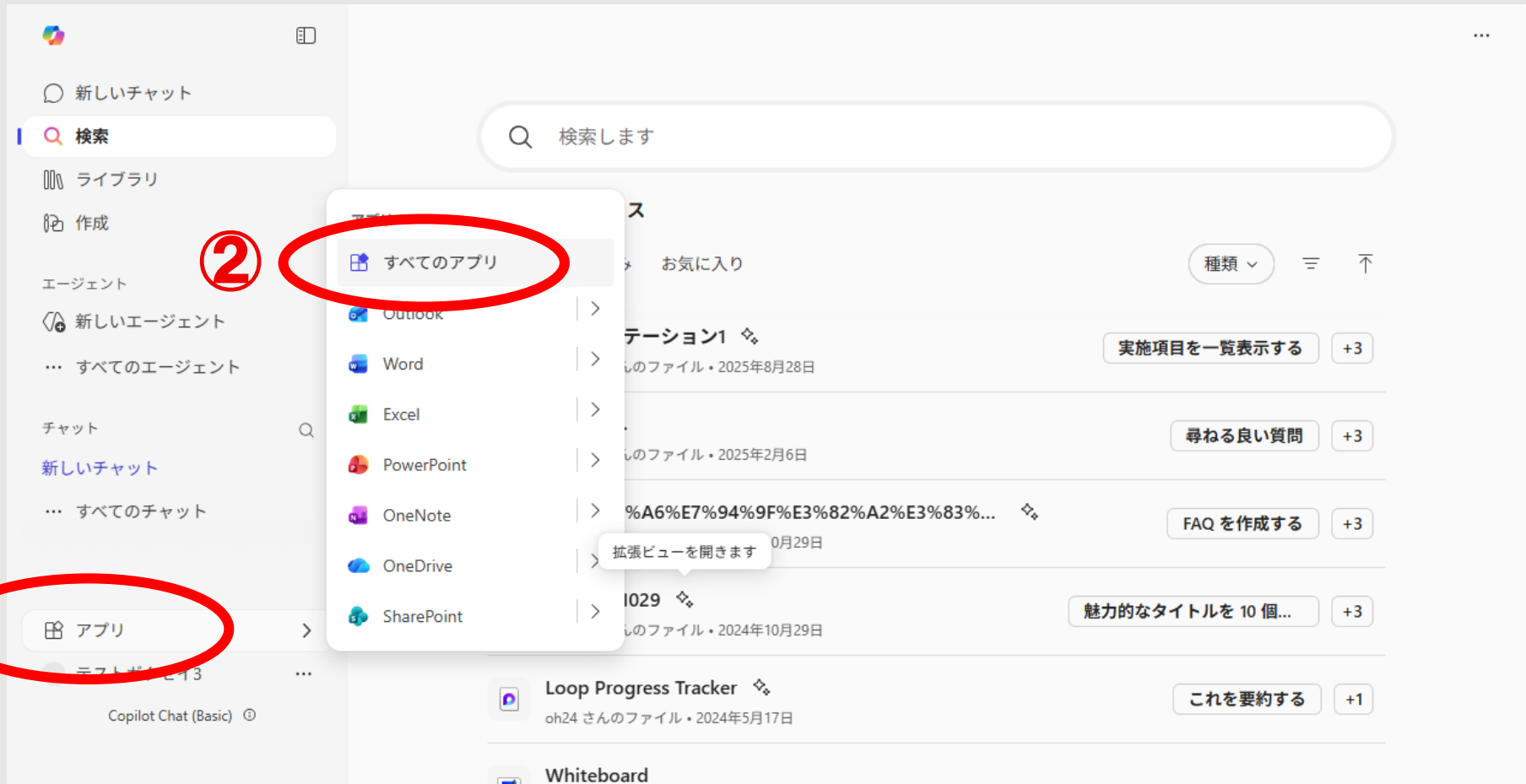
パスワード

[パスワードを忘れた場合](#)

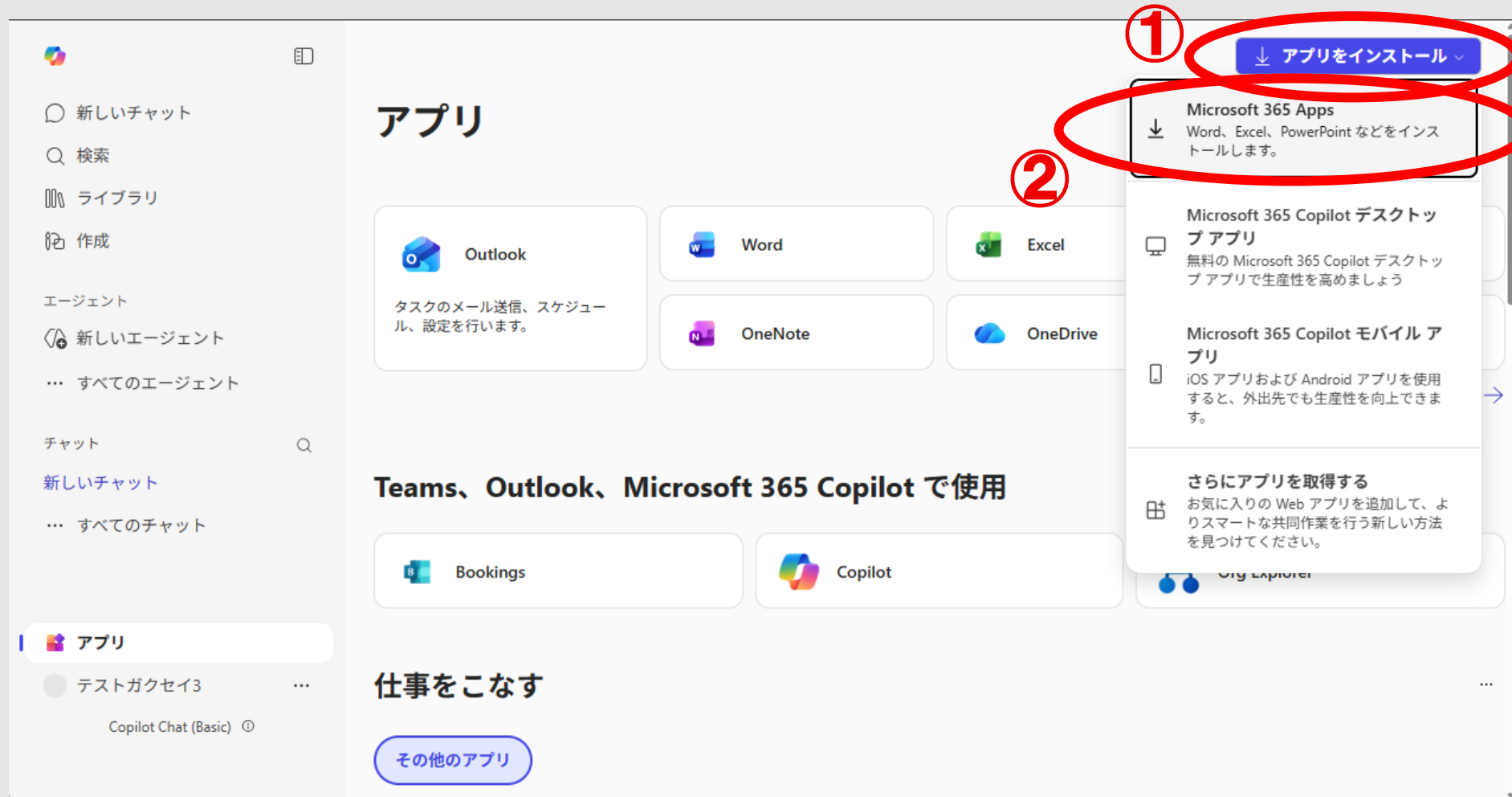
サインイン

※ここに入力するIDはメールアドレスではありません。

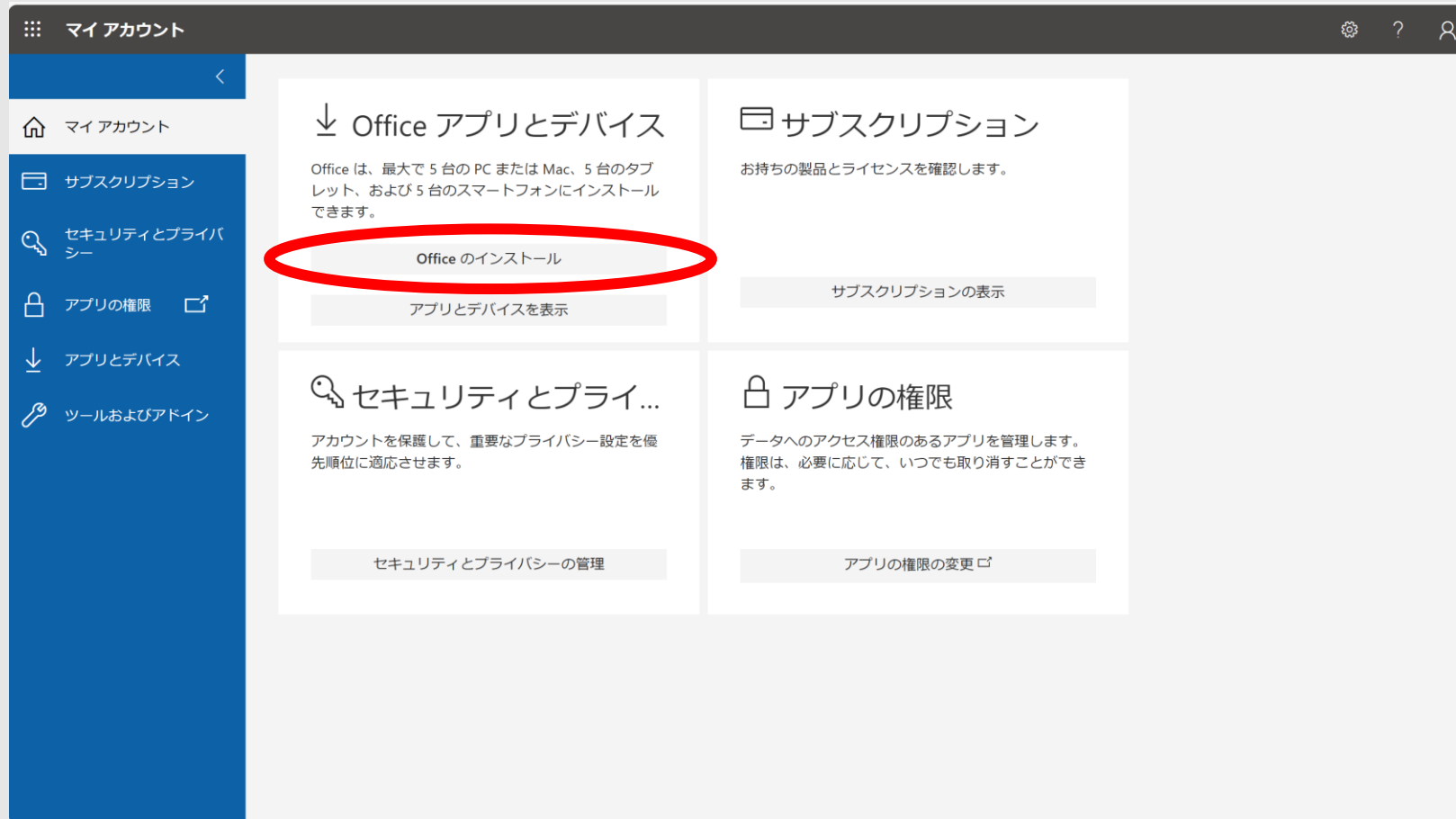
[アプリ] → [すべてのアプリ]



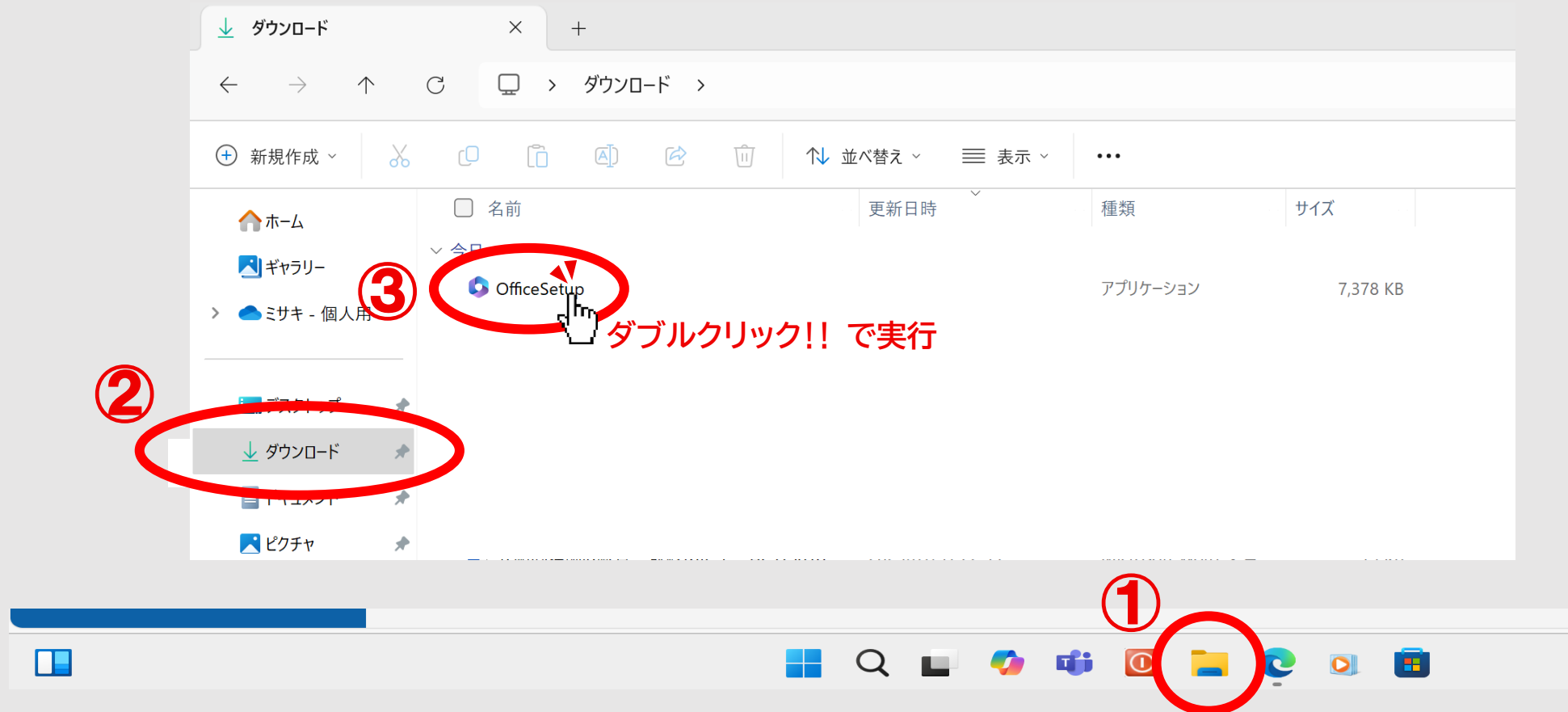
[アプリをインストール] → [Microsoft 365 Apps]



[officeのインストール]を選択→自動で[OfficeSetup.exe]がダウンロードされます。



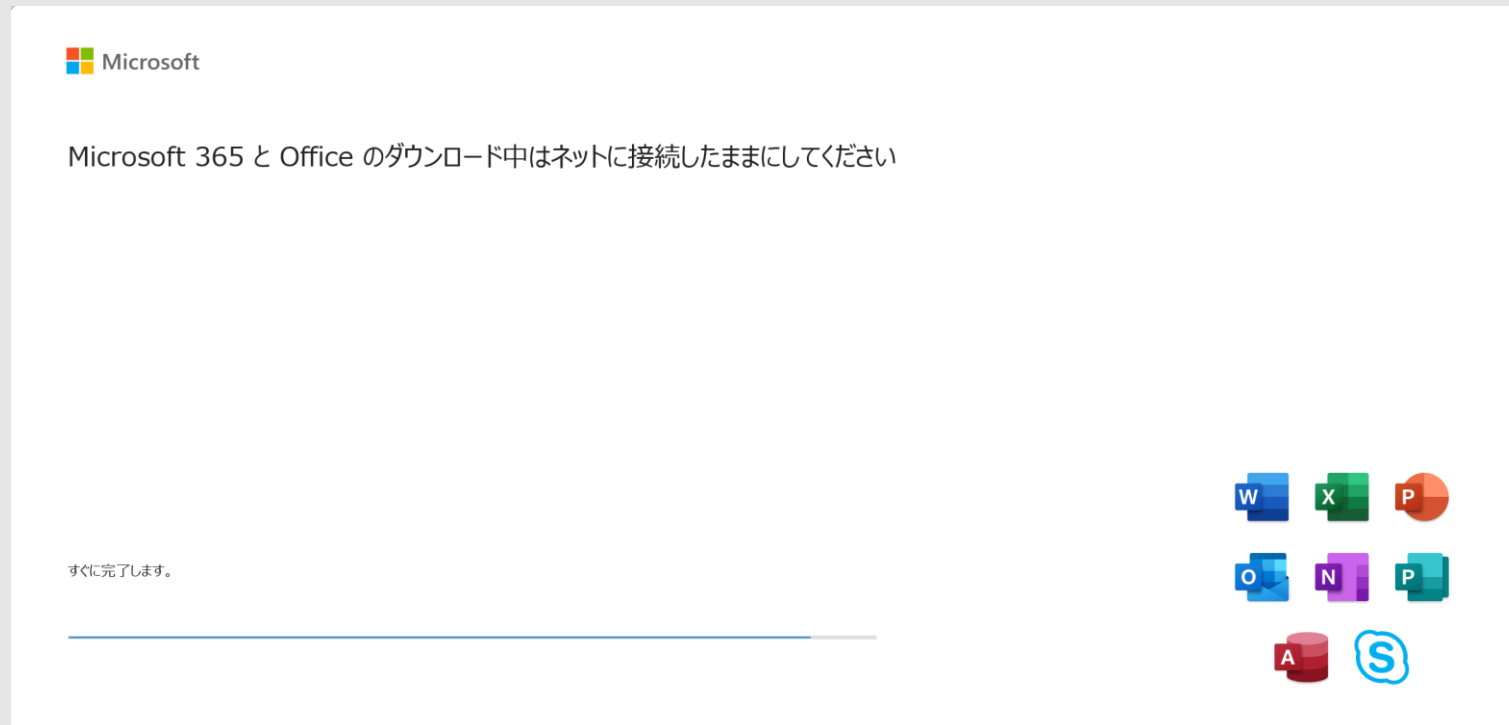
デスクトップ画面下側のツールバー[フォルダアイコン] → [ダウンロード]
→ 先ほどダウンロードした[OfficeSetup.exe]を実行



[はい]をクリック

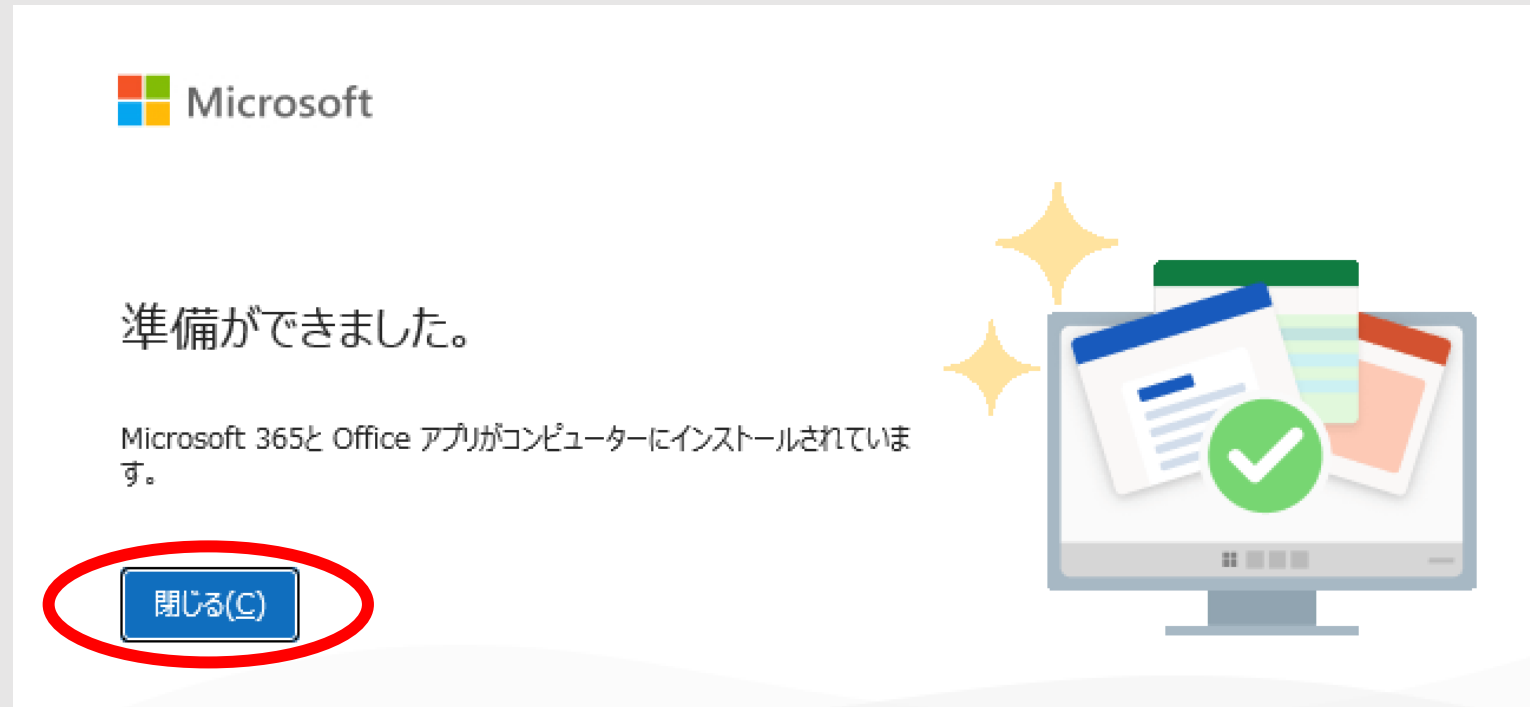


この画面が表示されたら待ちます。PCスペックによりますが、所要時間は15分～40分程度です。



[閉じる]

※まだ完了ではありません。次にライセンス認証を確認します。

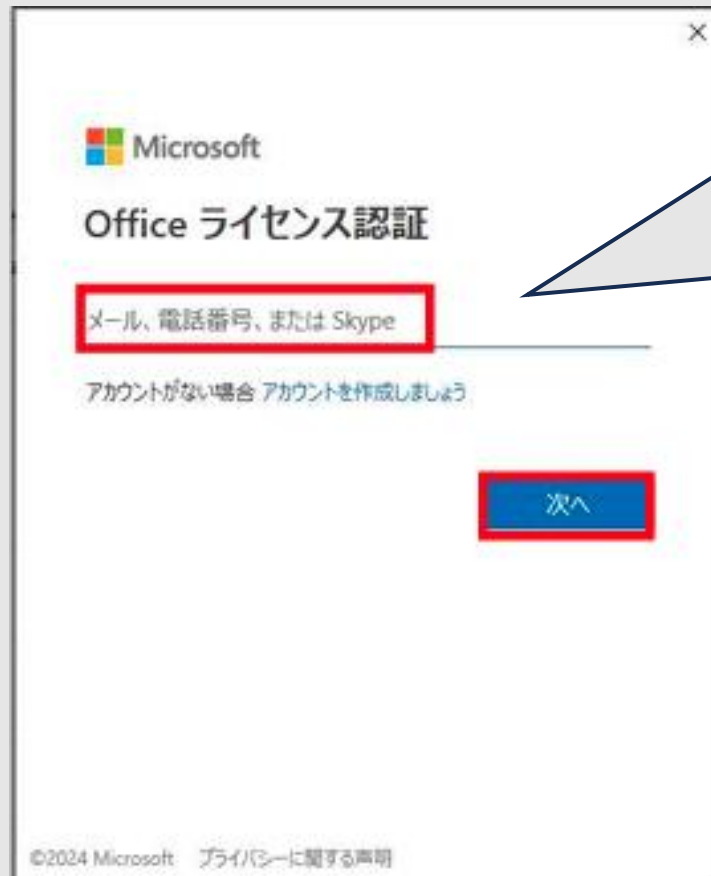


Word、Excel、PowerPoint **いずれかのアプリ(ソフト)を起動**します。
(画面はWordです。すべてのアプリで実施する必要はなく、1つ実施すればOKです。)



統合認証IDを入力。

(XXXXXXXX@beppu-u.ac.jp XXXXXXは各自のユーザー名) → [次へ]



【注意!】

ここに入力するのは、メールアドレスではありません！
メールアドレスの「**s.**」や「**nm.**」**がないもの**
(統合認証ID)を入力してください。

- ✘ ○○○○@nm.beppu-u.ac.jp
- ✘ ○○○○@s.beppu-u.ac.jp
- ○○○○@beppu-u.ac.jp

[いいえ、このアプリのみ] を選択する!!



Microsoft

.....@beppu-u.ac.jp

このデバイスのすべてのアプリと Web サイトにサインインしますか?

はいを選択した場合:

- このデバイスで使用するアプリと Web サイトにサインインするために、あなたの職場または学校アカウントを使用することを許可します。
- このデバイスを組織に登録すると、このデバイスの名前などのデバイス情報を組織が表示できるようになります。

いいえ、このアプリのみです の選択は、このデバイスを別のユーザーと共有するしてください。

[シングル サインオンの詳細を確認する](#)

いいえ、このアプリのみです はい

[いいえ、このアプリのみ] を選択

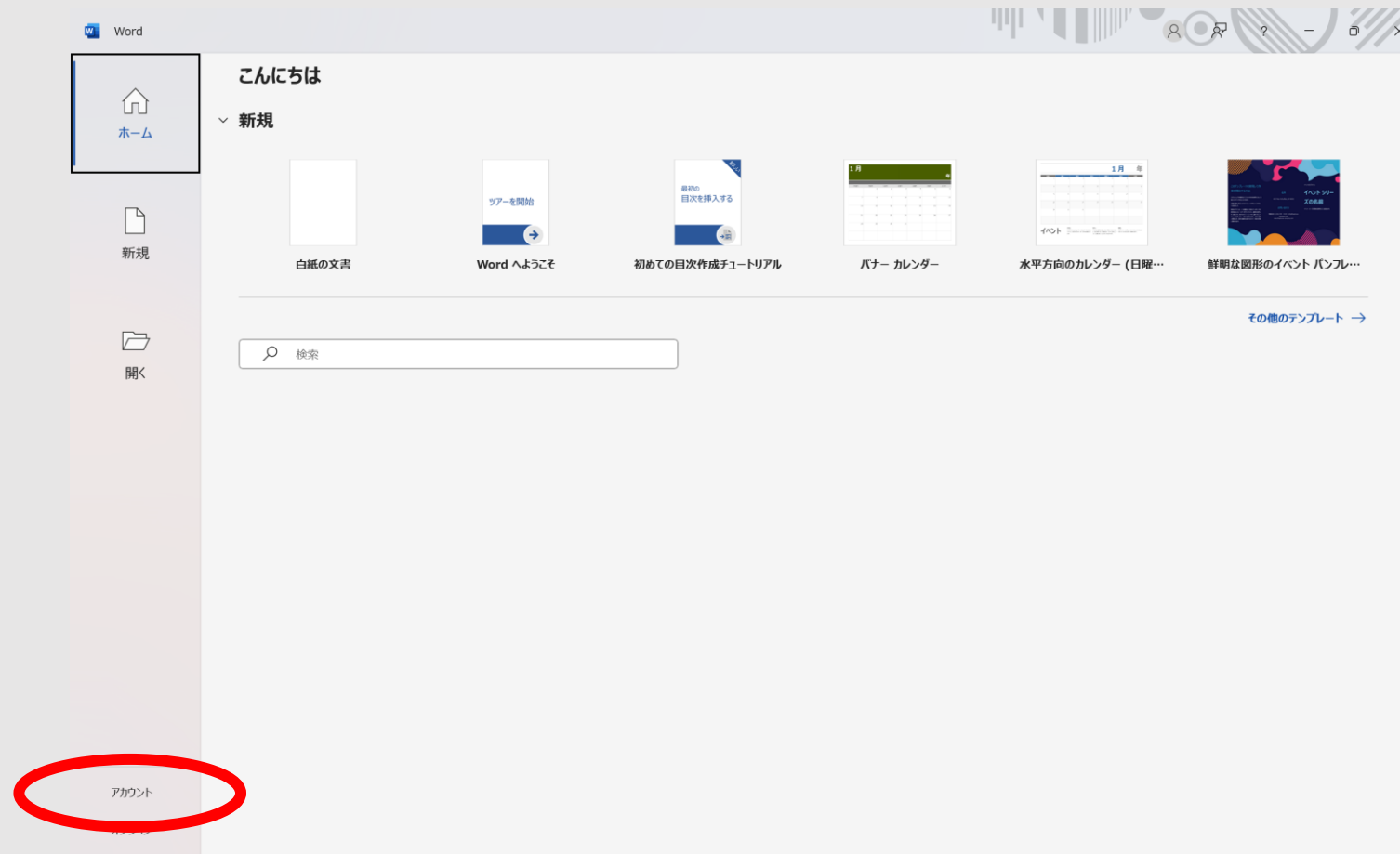
[完了]



[閉じる]をクリック



[アカウント]をクリック



赤○内の情報が正しいか確認。問題がなければ終了です。

The screenshot shows the Microsoft account settings page in Japanese. The left sidebar contains navigation options: アカウント (Account), ホーム (Home), 新規 (New), and 開く (Open). The main content area is divided into several sections:

- アカウント (Account):** Includes user information (ユーザー情報), account privacy (アカウントのプライバシー), Office background (Office の背景), Office theme (Office テーマ), and connected services (接続済みサービス).
- 製品情報 (Product Information):** Displays the Microsoft logo and the product name: **Microsoft 365 Apps for enterprise**. This text is circled in red. Below it are buttons for 'ライセンスの切り替え' (Switch license) and 'ライセンスの更新' (Update license).
- Microsoft 365 と Office の更新プログラム (Microsoft 365 and Office update programs):** Includes an '更新オプション' (Update options) button.
- Word のバージョン情報 (Word version information):** Provides details about the Word version and build.
- 新機能 (New features):** A section for displaying recently installed update programs.

At the bottom left, there are buttons for 'アカウント' (Account) and 'オプション' (Options).

Microsoft Office インストール方法 (iPad版)

メディア教育・研究センター

iPad端末へのインストール手順

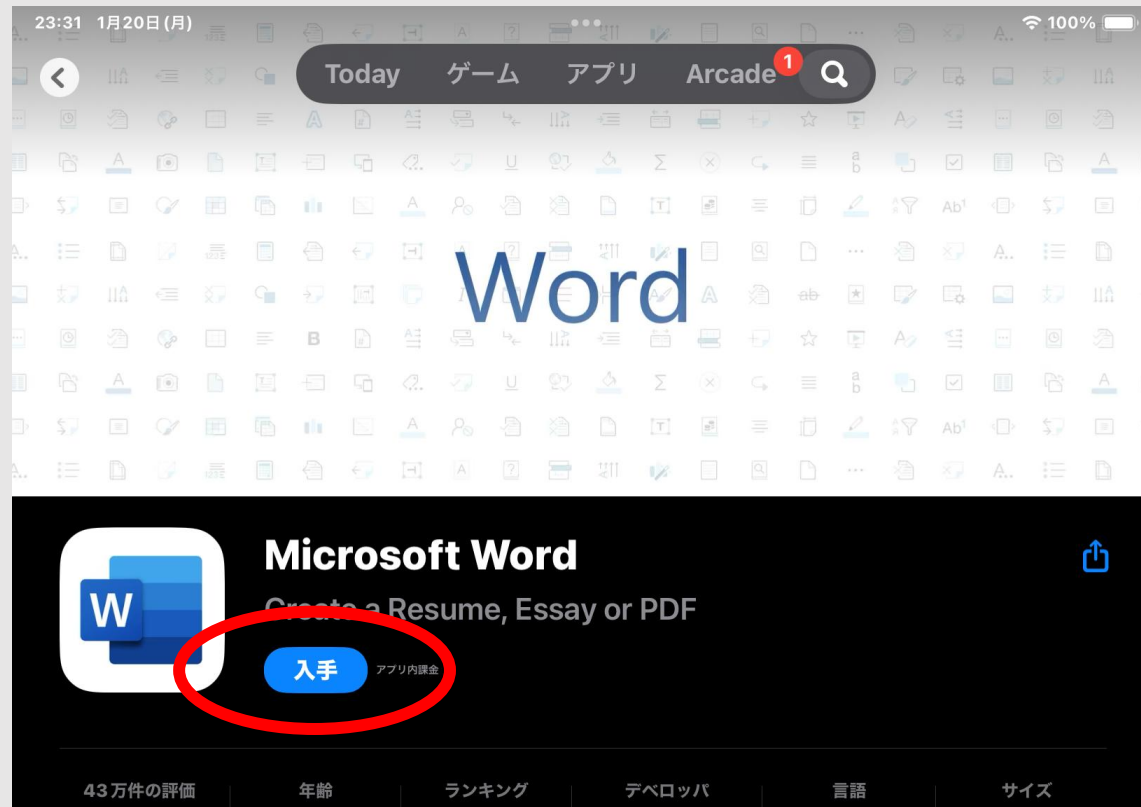
下記のQRコードから「Word」をインストールしてください。



「Microsoft Word」

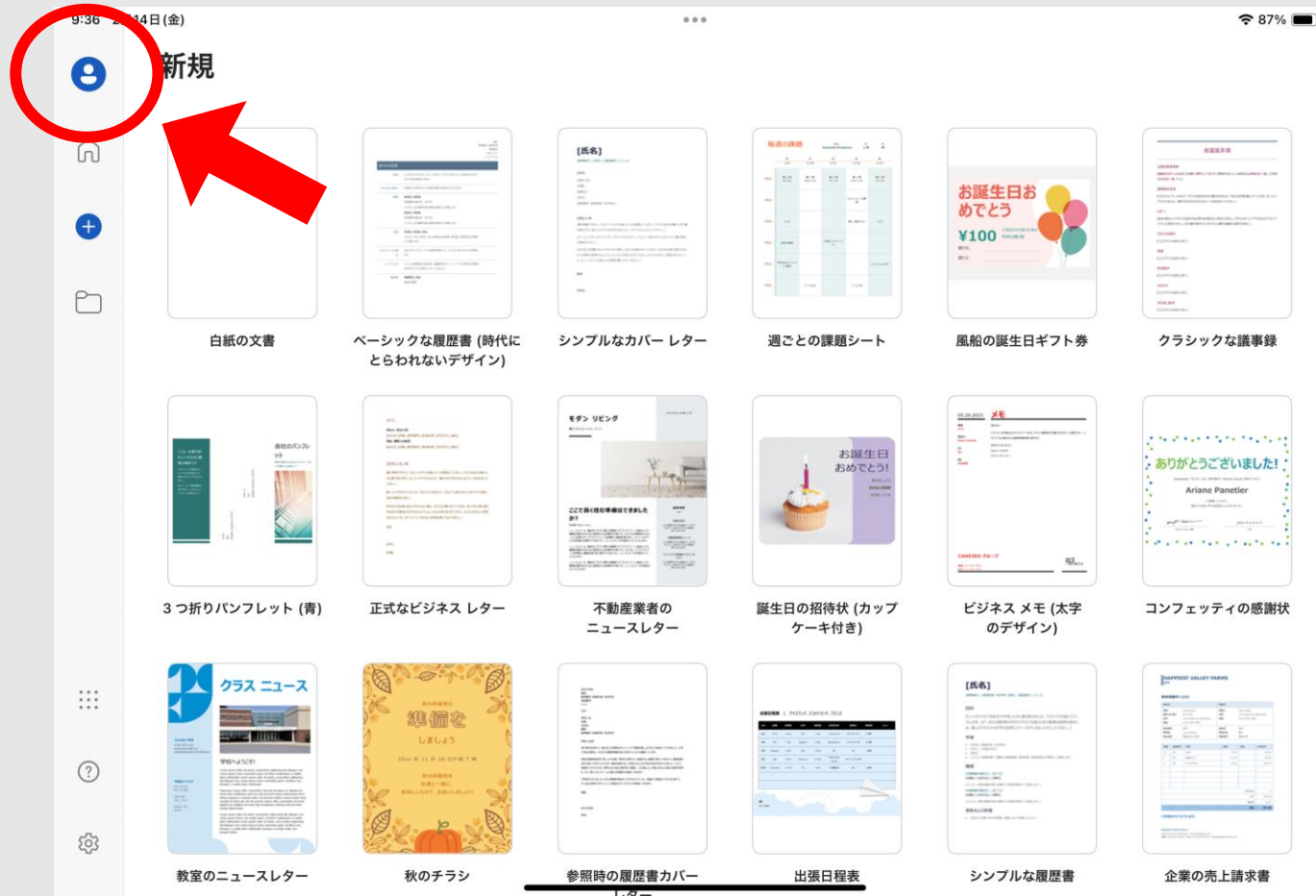
iPad端末へのインストール手順

「入手」をタップして、画面の指示に従ってインストールします。
インストールするには、Apple Accountによる認証が必要になります。



iPad端末へのインストール手順

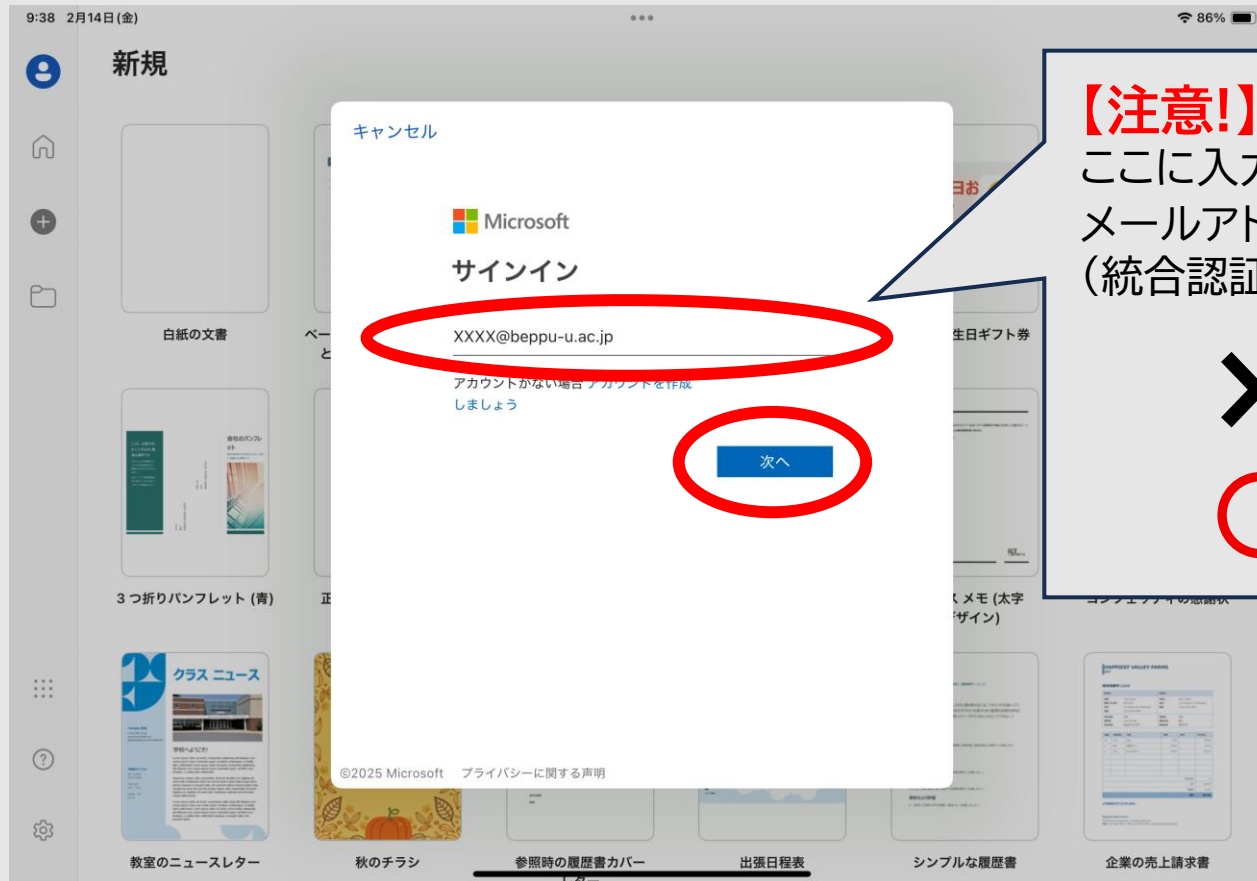
インストール完了後**左上のマークをタップ**。
サインインを押してください。



iPad端末へのインストール手順

統合認証IDを入力。

(XXXXXX@beppu-u.ac.jp XXXXXXは各自のユーザー名) → [次へ]



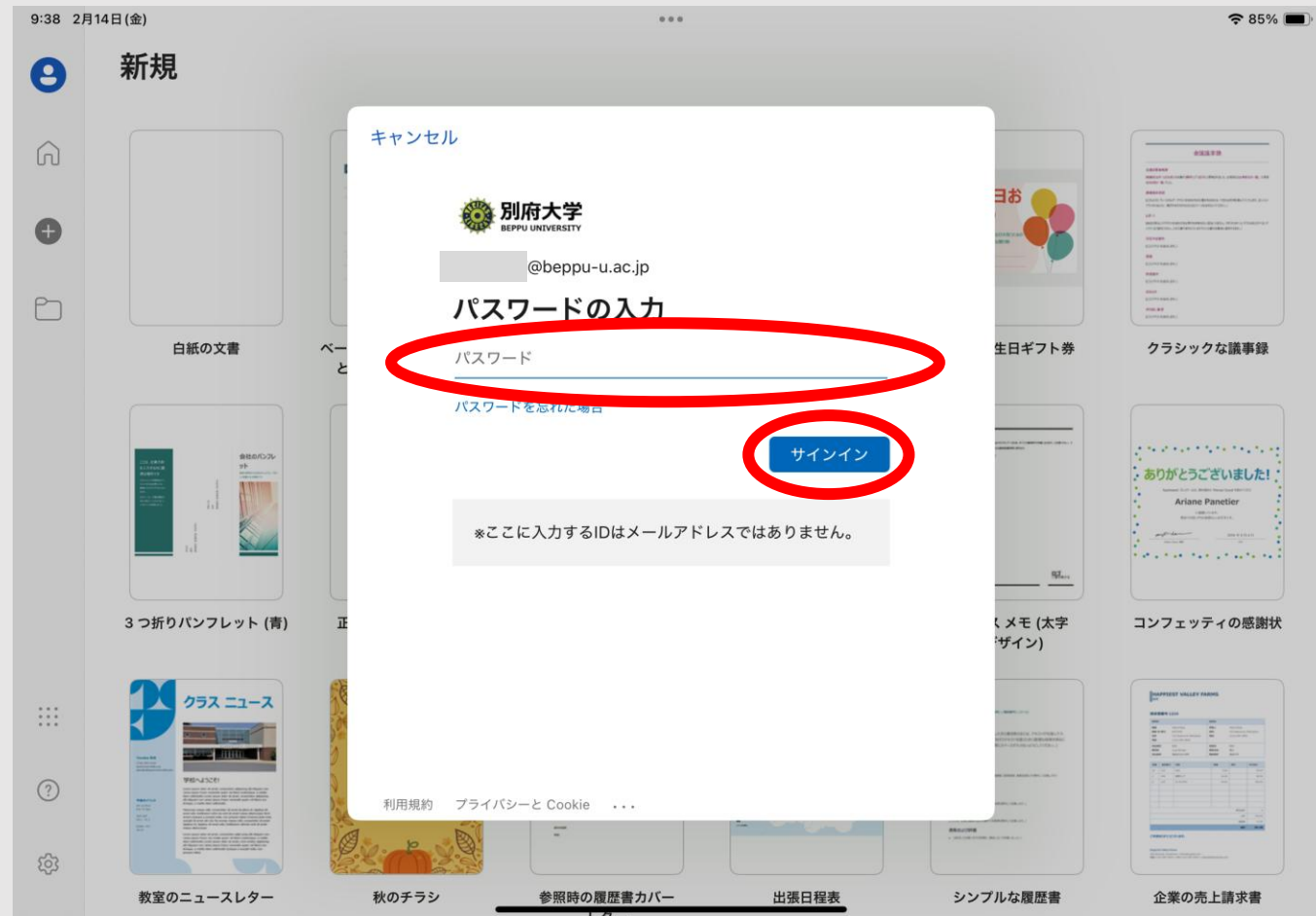
【注意!】

ここに入力するのは、メールアドレスではありません！
メールアドレスの「s.」や「nm.」がないもの
(統合認証ID)を入力してください。

- ✗ ○○○○@nm.beppu-u.ac.jp
- ✗ ○○○○@s.beppu-u.ac.jp
- ○○○○@beppu-u.ac.jp

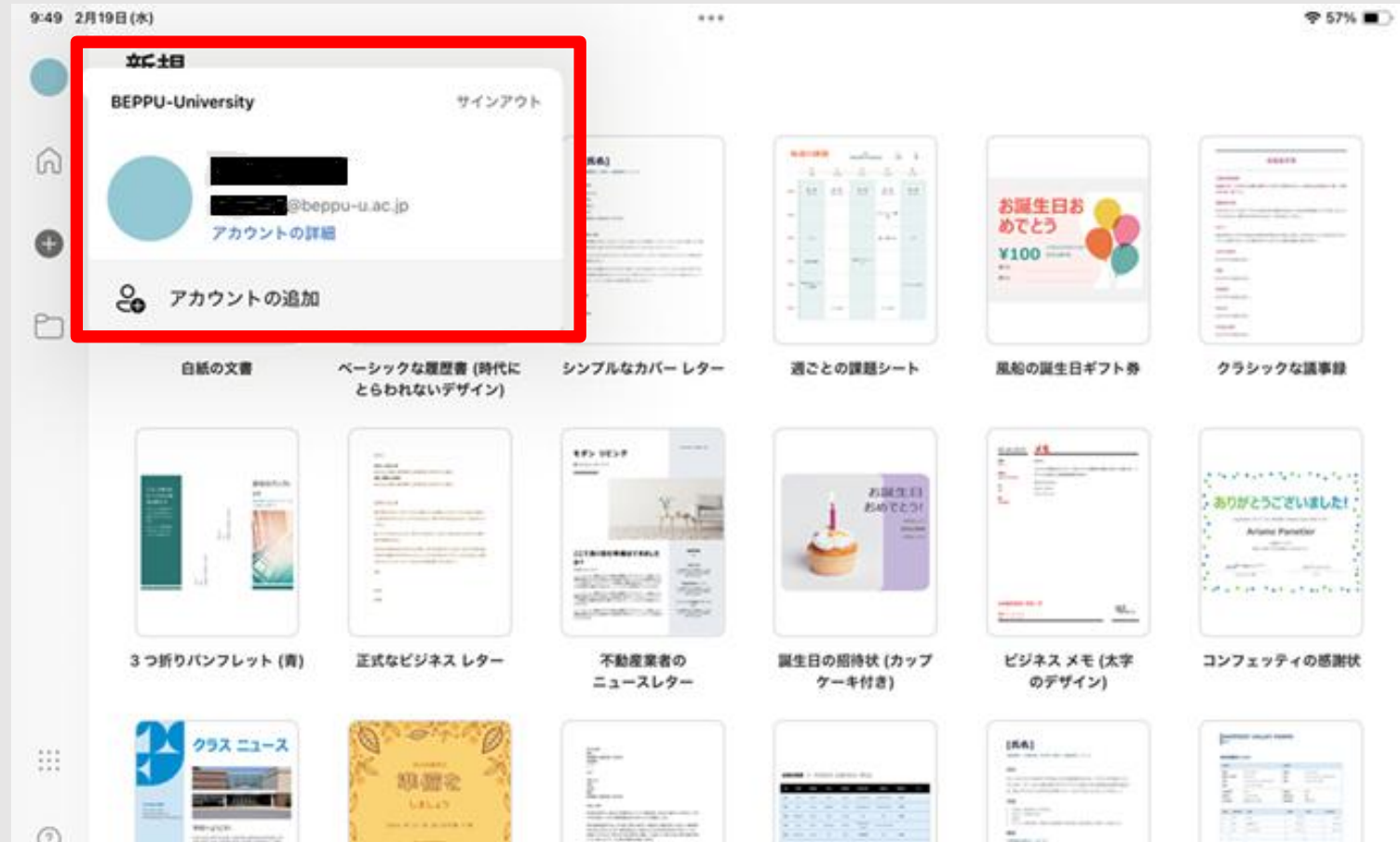
iPad端末へのインストール手順

パスワードを入力 → 「サインイン」



iPad端末へのインストール手順

赤枠内の**情報が正しいか確認**。問題なければ終了です。



iPad端末へのインストール手順

「Word」と同様に「Excel」と「PowerPoint」をインストールしてください。



「Microsoft Excel」



「Microsoft PowerPoint」